

## **Portail des achats**

**Guide d'utilisation – Utilisateur entreprise**

## Sommaire

<b>1. Introduction .....</b>	<b>2</b>
1.1. Objet de ce document.....	2
1.2. Connexion à l'application .....	2
1.3. Pré-requis techniques.....	2
1.4. Diagnostic du poste de travail .....	2
<b>2. Présentation des fonctionnalités des entreprises.....</b>	<b>3</b>
2.1. Inscription d'un UE dont l'entreprise n'est pas inscrite.....	3
2.2. Inscription d'un UE dont l'entreprise est inscrite.....	4
2.3. Authentification .....	5
2.4. Mot de passe oublié .....	6
2.5. Gérer ses propres coordonnées UE.....	7
2.6. Modification de l'identification du siège social .....	7
2.7. BDF : Description d'activité.....	8
2.8. BDF : Gestion de l'Espace documentaire - Coffre-fort Entreprise.....	10
2.9. Compte Administrateur Entreprise : Suivi des UE .....	11
2.10. Recherche rapide .....	12
2.11. Recherche avancée .....	13
2.12. Accès au détail d'une consultation.....	15
2.13. Retrait d'un DCE d'un UE anonyme.....	15
2.14. Dépôt d'une question d'un UE anonyme.....	16
2.15. Retrait d'un DCE d'un UE authentifié.....	18
2.16. Dépôt d'une question d'un UE authentifié .....	20
2.17. Tester la configuration de son poste.....	22
2.18. Dépôt d'une réponse d'un UE authentifié .....	22
2.19. Suivi de ses propres réponses .....	27
2.20. Annulation d'une réponse d'un UE authentifié.....	28
2.21. Gérer ses alertes (recherches favorites).....	28
2.22. Autres types d'annonces .....	30
2.23. Gérer son Panier .....	33
2.24. Réponse à un message sollicité .....	34

# 1.Introduction

## 1.1. Objet de ce document

Ce document représente le guide d'utilisation de la plate forme de dématérialisation des appels d'offres s'adresse aux fournisseurs.

## 1.2. Connexion à l'application

Un utilisateur Entreprise (ci-après dénommé « UE ») accède à la plate-forme comme suit :

Connexion à l'adresse : <https://achats.adm.co.ma/?page=entreprise.EntrepriseHome&goto=>

Saisie de l'identifiant /mot de passe de l'UE

Une fois identifié et connecté, l'UE accède à la page d'accueil, et aux différentes fonctionnalités pour lesquelles il est habilité

## 1.3. Pré-requis techniques

La liste détaillée des pré-requis techniques d'accès à l'application est présentée dans la rubrique "Pré-requis techniques" en pied de page de chaque page de l'application.

## 1.4. Diagnostic du poste de travail

La plateforme permet d'effectuer un diagnostic de la bonne configuration du poste de travail utilisé. Ce diagnostic est accessible dans le menu latéral situé à gauche.

Le test de configuration teste successivement : le système d'exploitation et le navigateur, l'environnement Java, le lancement de l'outil INTELSIGN de signature électronique et la capacité cryptographique du poste. Il faut que l'ensemble des tests de pré-requis soient validés pour l'utilisation de la plateforme dans ses fonctions avancées (celles mettant en œuvre des processus cryptographiques : chiffrement, signature, etc.). L'application propose, le cas échéant, les moyens de remédier aux problèmes rencontrés lors du test.

## 2. Présentation des fonctionnalités des entreprises

### 2.1. Inscription d'un UE dont l'entreprise n'est pas inscrite

Aller à la page d' « accueil des fournisseurs non authentifiés » puis aller au bloc "Nouvel utilisateur?" :

Dans le cas d'une Entreprise établie au Maroc : Renseigner le numéro de RC et la Ville / ICE dans le formulaire du bloc dédié à la création d'un nouvel inscrit.

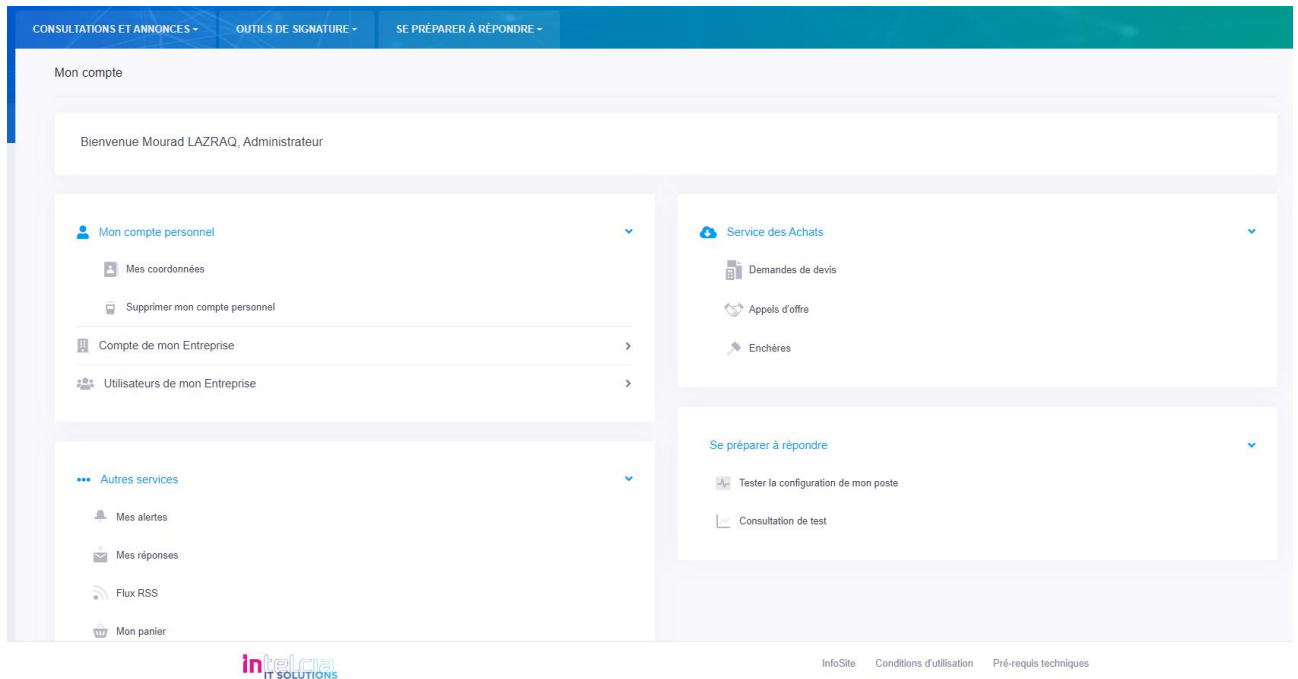
Dans le cas d'une Entreprise non établie au Maroc : Renseigner le pays et l'identifiant national.

Cliquer sur le bouton "OK".

Le formulaire d'inscription d'une nouvelle entreprise s'affiche, dans lequel le RC ou l'ICE est pré-rempli mais non modifiable :

Renseigner les champs des différents blocs du formulaire et cliquer sur le bouton "Enregistrer" pour sauvegarder.

La page d'accueil du fournisseur authentifié s'affiche comme suit:



Le nouvel utilisateur est authentifié en tant qu'Administrateur de l'entreprise."

## 2.2. Inscription d'un UE dont l'entreprise est inscrite

Aller à la page d'« accueil des fournisseurs non authentifiés » puis aller au bloc "Nouvel utilisateur?":

Dans le cas d'une Entreprise établie au Maroc : Renseigner le numéro de RC et la Ville / l'ICE dans le formulaire du bloc dédié à la création d'un nouvel inscrit.

Dans le cas d'une Entreprise non établie au Maroc : Renseigner le pays et l'identifiant national.

Cliquer sur le bouton "OK".

Le formulaire d'inscription d'une nouvelle entreprise s'affiche avec le RC et les coordonnées de l'entreprise existante pré remplies et non modifiables:

CONSULTATIONS ET ANNONCES - OUTILS DE SIGNATURE - SE PRÉPARER À RÉPONDRE -

1 Coordonnées du siège social 2 Mes informations personnelles

Le symbole \* indique les champs obligatoires

Lieu d'établissement : FRANCE ICE : 123456789000057

Coordonnées du siège social

Raison sociale\* : SOCIETEST Téléphone :

Adresse\* : 231, rue Saint-Honoré Fax :

Adresse (Suite) : RC (N° / Ville) : / Sélectionnez ... ?

Code postal\* : 10000 Forme juridique\* : SA

Ville\* : Paris

Pays\* :

infos IT SOLUTIONS InfoSite Conditions d'utilisation Pré-requis techniques

Enregistrement du formulaire sans renseigner les champs Enregistrement impossible et mise en avant des champs obligatoires

Renseigner les informations du « Compte Utilisateur ».

Cliquer sur le bouton "Enregistrer" pour sauvegarder les informations saisies.

La page d' « accueil de l'utilisateur entreprise authentifié » s'affiche et le nouvel utilisateur est authentifié en tant qu'utilisateur inscrit de l'entreprise.":

CONSULTATIONS ET ANNONCES - OUTILS DE SIGNATURE - SE PRÉPARER À RÉPONDRE -

Mon compte

Bienvenue Clément CHARON

Mon compte personnel

Mes coordonnées

Supprimer mon compte personnel

Utilisateurs de mon Entreprise

Service des Achats

Demandes de devis

Appels d'offre

Enchères

Autres services

Mes alertes

Mes réponses

Flux RSS

Se préparer à répondre

Tester la configuration de mon poste

Consultation de test

infos IT SOLUTIONS InfoSite Conditions d'utilisation Pré-requis techniques

## 2.3. Authentification

Aller à la page d' « accueil des fournisseurs non authentifiés » puis aller au bloc "DEJA INSCRIT ?":

# Identifiez-vous !

Nouvel utilisateur? [Créer un compte](#)

Identifiant

Mot de passe :

[Mot de passe oublié.](#)

OK

Saisir le login et mot de passe et cliquer sur « OK ».

Authentification et affichage de la page d'accueil de l'utilisateur authentifié:

The screenshot shows a user dashboard for 'Mourad LAZRAQ, Administrateur'. The dashboard is divided into several sections:

- CONSULTATIONS ET ANNONCES**, **OUTILS DE SIGNATURE**, and **SE PRÉPARER À RÉPONDRE** are visible in the top navigation bar.
- Mon compte** section includes a welcome message and a list of links: 'Mon compte personnel', 'Mes coordonnées', 'Supprimer mon compte personnel', 'Compte de mon Entreprise', and 'Utilisateurs de mon Entreprise'.
- Service des Achats** section includes links for 'Demandes de devis', 'Appels d'offre', and 'Enchères'.
- Autres services** section includes links for 'Mes alertes', 'Mes réponses', 'Flux RSS', and 'Mon panier'.
- Se préparer à répondre** section includes links for 'Tester la configuration de mon poste' and 'Consultation de test'.

The Intelcia IT SOLUTIONS logo is visible at the bottom left, and links for 'InfoSite', 'Conditions d'utilisation', and 'Pré-requis techniques' are at the bottom right.

## 2.4. Mot de passe oublié

Aller à la page d' « accueil des fournisseurs non authentifiés » puis aller au bloc "DEJA INSCRIT ?":

### Identifiez-vous !

Nouvel utilisateur? [Créer un compte](#)

Identifiant

Mot de passe :

[Mot de passe oublié.](#)

OK

Cliquer sur le lien "Mot de passe oublié.". Le formulaire de récupération du mot de passe oublié s'affiche:

**Mot de passe oublié**

En renseignant dans le champ suivant l'adresse électronique configurée dans votre profil utilisateur, votre mot de passe sera réinitialisé et envoyé automatiquement à cette adresse électronique.

Adresse électronique :



[Retour à l'accueil](#)

Renseigner l'adresse électronique de l'utilisateur et cliquer sur le bouton "Envoyer".  
Envoi du mail de récupération du mot de passe à l'adresse saisie.

## 2.5. Gérer ses propres coordonnées UE

Après authentification de l'utilisateur entreprise, aller à la page d'accueil:

Au niveau du bloc « Compte Utilisateur » de la page d'accueil, cliquer sur le lien "Mes coordonnées".

La page de modification du compte personnel s'affiche:

Tous les champs sont modifiables.

Renseigner les modifications souhaitées et cliquer sur le bouton "Enregistrer" pour sauvegarder les modifications.

## 2.6. Modification de l'identification du siège social



Après authentification de l'administrateur entreprise, aller à la page d'accueil:

Bienvenue Mourad LAZRAQ, Administrateur

Mon compte personnel

- Compte de mon Entreprise
  - Identification du siège social
  - Description d'activité
  - Espace documentaire - Coffre-fort Entreprise
- Utilisateurs de mon Entreprise

Autres services

- Mes alertes

Service des Achats

- Demandes de devis
- Appels d'offre
- Enchères

Se préparer à répondre

- Tester la configuration de mon poste
- Consultation de test

Au niveau du bloc « Compte Entreprise » de la page d'accueil, cliquer sur le lien " Identification du siège social ".

Le formulaire de modification du compte entreprise s'affiche avec les champs pré-remplis et tous modifiables:

Accueil > Mon entreprise

Le symbole \* indique les champs obligatoires

Lieu d'établissement : FRANCE SIREN : 440909562 ICE : 123456789000057

Coordonnées du siège social

Raison sociale\* : SOCIETEST Téléphone :

Adresse\* : 231, rue Saint-Honoré Fax :

Adresse (Suite) : ICE\* : 123456789000057

Code postal\* : 10000 Forme juridique\* : SA

Ville\* : Paris

inbelcra IT SOLUTIONS

InfoSite Conditions d'utilisation Pré-requis techniques

Renseigner les modifications souhaitées et cliquer sur le bouton "Enregistrer" pour sauvegarder.

## 2.7. BDF : Description d'activité

Après authentification de l'administrateur de l'entreprise, aller à la page d'accueil:

Bienvenue Mourad LAZRAQ, Administrateur

Mon compte personnel

- Compte de mon Entreprise
  - Identification du siège social
  - Description d'activité
  - Espace documentaire - Coffre-fort Entreprise
- Utilisateurs de mon Entreprise

Autres services

- Mes alertes

Service des Achats

- Demandes de devis
- Appels d'offre
- Enchères

Se préparer à répondre

- Tester la configuration de mon poste
- Consultation de test

Au niveau du bloc « Compte Entreprise » de la page d'accueil, cliquer sur le lien le lien Description d'activité ».

Le formulaire de description de l'activité de l'entreprise s'affiche:

CONSULTATIONS ET ANNONCES - OUTILS DE SIGNATURE - SE PRÉPARER À RÉPONDRE -

Mon compte Entreprise

Lieu d'établissement : France SIREN : 440909562 ICE : 123456789000057

Dirigeants de l'entreprise

+ Ajouter un dirigeant

Contacts demande de devis

Adresses électroniques :

Si plusieurs adresses, les séparer par une virgule.

Activité

Site Internet : www.intelcia.com/itsolutions

Description d'activité : Conseil et ingénierie informatique

Informations clés des derniers exercices :

InfoSite Conditions d'utilisation Pré-requis techniques

Cliquer sur le lien "Ajouter un dirigeant". La pop in suivante s'affiche:

Ajouter un dirigeant

Informations du dirigeant

Le symbole\* indique les champs obligatoires

Nom\* :

Prénom\* :

Qualité\* :

Courriel\* :

Téléphone\* :

Fax\* :

Annuler Valider

Renseigner les champs du formulaire et cliquer sur le bouton "Valider".

Le dirigeant est ajouté apparaît sur le tableau des dirigeants comme suit:

Dirigeants de l'entreprise

Nom :	Prénom	Qualité	Coordonnées	Actions
LAZRAQ	MOURAD	Directeur	omar.tantaoui@intelcia.com 0505050505 0506060606	 


+ Ajouter un dirigeant


Renseigner les champs relatifs à l'activité au niveau du bloc "Activité" et ceux du bloc "Contacts demande de devis".

Aller au bloc "Informations clés des derniers exercices" et cliquer sur le bouton "Editer le tableau". Le formulaire suivant s'affiche:

**Saisie d'un exercice**

Exercice clos en :

Début d'exercice :  

Fin d'exercice :  

**Chiffre d'affaires**

Vente de marchandises :  EUR

Production vendue

- Biens  EUR

- Services  EUR

---

**TOTAL**  EUR

**Effectif**

Effectif moyen :

Dont encadrement :


Êtes-vous une PME au sens de la réglementation européenne ?  [En savoir plus \(nouvelle fenêtre\)](#)


Renseigner les informations souhaitées et cliquer sur le bouton "Valider" pour sauvegarder. Retourner à la page de gestion des activités de l'entreprise et cliquer sur le bouton "Valider" pour sauvegarder les différentes informations saisies.




## 2.8. BDF : Gestion de l'Espace documentaire - Coffre-fort Entreprise


Après authentification de l'administrateur entreprise, aller à la page d'accueil:


Bienvenue Mourad LAZRAQ, Administrateur




 Mon compte personnel >


 **Compte de mon Entreprise** v


-  Identification du siège social
-  Description d'activité
-  Espace documentaire - Coffre-fort Entreprise


 Utilisateurs de mon Entreprise >



 **Service des Achats** v

-  Demandes de devis
-  Appels d'offre
-  Enchères

 **Autres services** v

-  Mes alertes

 **Se préparer à répondre** v

-  Tester la configuration de mon poste
-  Consultation de test

Au niveau du bloc « Compte Entreprise » de la page d'accueil, cliquer sur le lien le lien Espace documentaire - Coffre-fort Entreprise ».

La page du coffre fort de l'entreprise s'affiche:



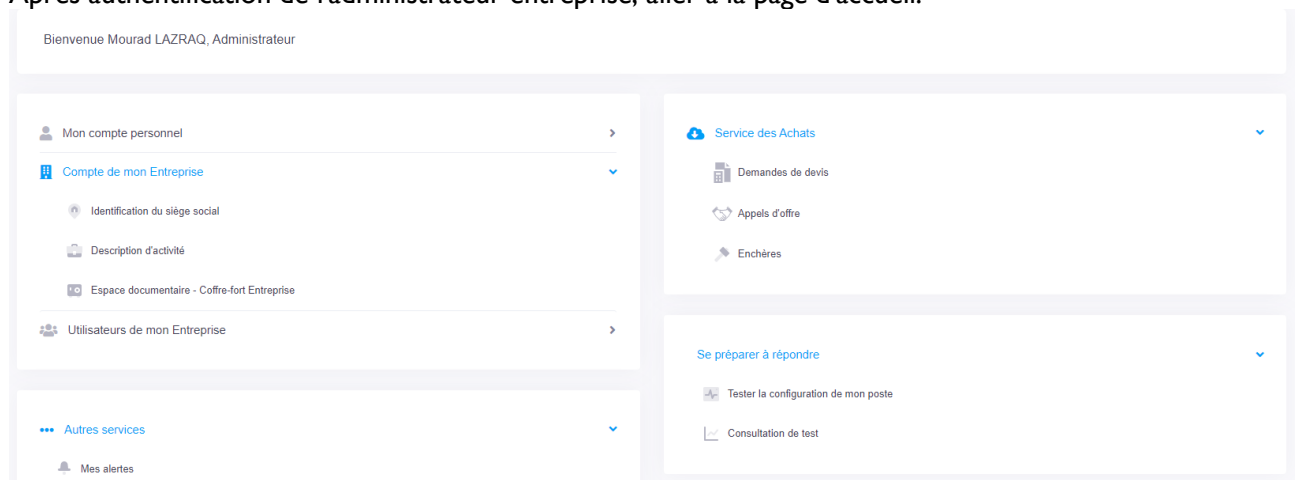
Cliquer sur le lien "Ajouter un document". La fenêtre suivante s'affiche:

Renseigner les champs et cliquer sur le bouton "Valider" pour sauvegarder.  
Les documents ajoutés s'affichent sur le tableau listant le contenu du coffre fort:

Document	Taille	Date de fin de validité	Modifier	Visualiser	Supprimer
Certificats sociaux	98,24 Ko	08/02/2023			
Certificats fiscaux 3666 volets 1 à 4	473,01 Ko	07/02/2023			

## 2.9. Compte Administrateur Entreprise : Suivi des UE

























Après authentification de l'administrateur entreprise, aller à la page d'accueil:






Aller au bloc "Utilisateurs Compte Entreprise" et cliquer sur le lien "Accéder à la liste des utilisateurs".  
La liste des utilisateurs inscrits pour la même entreprise s'affiche:

Mon compte > Utilisateurs inscrits de mon entreprise

Liste des utilisateurs inscrits de mon entreprise

NOM Prénom / Adresse électronique	Coordonnées	Identifiant / État	Profil	Actions
LAZRAQ Mourad ☒ khalid.benamar@intelcia.com	231, rue Saint-Honoré 75001 Paris France	 / 	Administrateur Entreprise	   
CIVETE Charles ☒ cc@intelcia.com	231, rue Saint-Honoré 75001 Paris France	 / 	Inscrit simple	   
ALERTE V3 alertev3 ☒ alertev3@atexo.com	231, rue Saint-Honoré Escalier A - 3ème étage 58768 Paris France	 / 	Inscrit simple	   
Civetes Alice ☒ kbe+alice@atexo.com	231, rue Saint-Honoré 10000 Rabat France	 / 	Inscrit simple	   

Le pictogramme "" permet d'accéder en modification à un compte sélectionné.

Cliquer sur le pictogramme ""/"" pour verrouiller / déverrouiller un compte sélectionné.

Cliquer sur le pictogramme "" pour supprimer un compte choisi.

Cliquer sur le lien "Liste des événements Administrateur". Le tableau de suivi des événements s'affiche comme suit:

Accueil > Événements Administrateurs

Liste des événements Administrateurs

Administrateur Entreprise ☒	Date/Heure ☒	Action effectuée	Sur le compte de
Mourad LAZRAQ ☒ khalid.benamar@intelcia.com	07/06/2021 09:52	Modification de compte	Charles CIVETE (
Mourad LAZRAQ ☒ khalid.benamar+1@atexo.com	17/03/2021 12:03	Déblocage de compte	Charles CIVETE (
Mourad LAZRAQ ☒ khalid.benamar+1@atexo.com	17/03/2021 12:03	Verouillage de compte	Charles CIVETE (

[Retour](#)

## 2.10. Recherche rapide

Au niveau de la page d'accueil, aller au niveau du champ affiché en dessous de la rubrique menu "Consultations":

CONSULTATIONS ET ANNONCES ▾

Outils de signature ▾

SE PRÉPARER

Consultations en cours

OK

> Toutes les consultations

> Recherche avancée

Autres annonces

> Tous les extraits de PV

> Toutes les annonces d'attribution

> Tous les rapports d'achèvement

> Recherche avancée

> Annonce de programme previsionnel

Renseigner le mot clé de recherche rapide et cliquer sur le bouton "OK".

Les consultations répondant au critère "Mot-clé" indiqué s'affichent dans un tableau de résultats:

CONSULTATIONS ET ANNONCES - OUTILS DE SIGNATURE - SE PRÉPARER À RÉPONDRE -

Announces > Recherche avancée > Résultat
















Modifier ma recherche

> Légende

Annonces de consultation

Nombre de résultats : 3

Afficher 10 résultats / page 1 /

 <p>Référence : XX/S/UEMO/2021 Objet : Construction bâtiments Service : Organisme de DEMO</p>	<p>Date limite de remise des pds Ven 01 Sep 2023 17:30 Lieu d'exécution FRANCE</p> <p>   </p>
 <p>Référence : 01/AOR/01/S1 Objet : Fournitures bureaux Service : Organisme de DEMO</p>	<p>Date limite de remise des pds Ven 01 Sep 2023 17:30 Lieu d'exécution FRANCE</p> <p>   </p>
 <p>Référence : 002/025</p>	<p>Date limite de remise des pds Ven 01 Sep 2023 17:30 Lieu d'exécution FRANCE</p> <p>   </p>

## 2.11. Recherche avancée

Cliquer sur le menu "Recherche avancée" de la rubrique menu "Consultations":

CONSULTATIONS ET ANNONCES - OUTILS DE SIGNATURE - SE PRÉPARER À RÉPONDRE -

**Consultations en cours**

OK

- > Toutes les consultations
- > Recherche avancée

**Autres annonces**

- > Tous les extraits de PV
- > Toutes les annonces d'attribution
- > Tous les rapports d'achèvement
- > Recherche avancée
- > Annonce de programme previsionnel

Le formulaire de la recherche avancée s'affiche comme suit:

**CONSULTATIONS ET ANNONCES** • **OUTILS DE SIGNATURE** • **SE PRÉPARER À RÉPONDRE**

Consultations > Recherche avancée

Ce formulaire vous permet de rechercher des consultations sur la base de plusieurs critères. Pour les procédures restreintes, le formulaire de recherche se trouve en

**Recherche multicritères** Recherche d'une procédure restreinte

Entité :  Référence :  Type d'annonce :  Type de procédure :

Catégorie principale :  Lieu d'exécution :  Domaines d'activité :  Qualifications :

Agencements :

Recherche par date

Date limite de remise des plis : (jj/mm/aaaa) Entre le :  et le :  Date de mise en ligne : (jj/mm/aaaa) Entre le :  et le :

Recherche par mots clés

Dans la référence, l'instauré ou l'objet de la consultation :

☒ Recherche approchée ☐ Recherche exacte

Renseigner les critères souhaités et lancer la recherche en cliquant sur le bouton correspondant. Les résultats de la recherche s'affiche dans un tableau de résultats:

**CONSULTATIONS ET ANNONCES** • **OUTILS DE SIGNATURE** • **SE PRÉPARER À RÉPONDRE**

Annonces > Recherche avancée > Résultat

Annonces de consultation

Nombre de résultats : 3

Afficher 10 résultats / page 1 /

	Référence : XX/SUDEMO/2021 Objet : Construction bâtiments Service : Organisme de DEMO	Date limite de remise des plis Ven 01 Sep 2023 17:30 Lieu d'exécution FRANCE
	Référence : 01/AOR/01/ST Objet : Fournitures bureaux Service : Organisme de DEMO	Date limite de remise des plis Ven 01 Sep 2023 17:30 Lieu d'exécution FRANCE
	Référence : 002/025	Date limite de remise des plis Ven 01 Sep 2023 17:30 Lieu d'exécution FRANCE

Retourner au formulaire de recherche multicritères en cliquant sur le menu "Recherche avancée" de la rubrique menu "Consultations".

Aller au bloc "Recherche d'une procédure restreinte" du formulaire de recherche avancée:

Consultations > Recherche avancée

Ce formulaire vous permet de rechercher des consultations sur la base de plusieurs critères. Pour les procédures restreintes, le formulaire de recherche se trouve en

**Recherche multicritères** **Recherche d'une procédure restreinte**

Recherche par code d'accès

Le symbole \* indique les champs obligatoires

Entité \* :  Référence \* :  Code d'accès \* :


Saisir l'organisme concerné et les coordonnées de la consultation restreinte (dont le code d'accès restreint défini par l'Agent dans le mail d'invitation pour appel à candidature).

Le Tableau de résultat limité à la consultation restreinte s'affiche:

Annonces de consultation

Nombre de résultats : 1

Afficher 10 résultats / page 1 / 1



Référence : XXV/SOU/DEMO/2021

Objet : Construction bâtiments

Service : Organisme de DEMO

Date limite de remise des plis : Ven 01 Sep 2023 17:30

Lieu d'adjudication : -

Afficher 10 résultats / page 1 / 1

## 2.12. Accès au détail d'une consultation

Au niveau du tableau des résultats de la recherche, choisir une consultation.

Cliquer sur la carte de consultation sur l'objet par exemple

La page de détails de la consultation s'affiche avec les différentes actions proposées à l'Utilisateur Entreprise:

CONSULTATIONS ET ANNONCES - Outils de signature - SE PRÉPARER À RÉPONDRE -

Consultations > Détails

[Retour](#) [Nouvelle recherche](#)

> Détails de la consultation

Objet : Construction bâtiments

Date et heure limite de remise des plis : VEN 01 SEP 2023 17:30

Cauton provisoire : 0,00 MAD

**SE PRÉPARER A L'AVANCE A REPONDRE - N'ATTENDEZ PAS LE DERNIER JOUR** [En savoir plus](#)

[+ TESTER MA CONFIGURATION](#) [➡ CONSULTATION DE TEST](#)

[Publicité / Téléchargement](#) ? Question [Dépôt](#) [Messagerie sécurisée](#)

Téléchargement

Avis de publicité

Pièces de la consultation

[Dossier de consultation - 50,06 Ko](#)

**intelcia**  
IT SOLUTIONS

[InfoSite](#) [Conditions d'utilisation](#) [Pré-requis techniques](#)

## 2.13. Retrait d'un DCE d'un UE anonyme

Accéder à la plate forme anonymement et faire une recherche des consultations.

Choisir une consultation et accéder à sa fiche de détail:

CONSULTATIONS ET ANNONCES - Outils de signature - SE PRÉPARER À RÉPONDRE -

Consultations > Détails

[Retour](#) [Nouvelle recherche](#)

> Détails de la consultation

Objet : Construction bâtiments

Date et heure limite de remise des plis : VEN 01 SEP 2023 17:30

Cauton provisoire : 0,00 MAD

**SE PRÉPARER A L'AVANCE A REPONDRE - N'ATTENDEZ PAS LE DERNIER JOUR** [En savoir plus](#)

[+ TESTER MA CONFIGURATION](#) [➡ CONSULTATION DE TEST](#)

[Publicité / Téléchargement](#) ? Question [Dépôt](#) [Messagerie sécurisée](#)

Téléchargement

Avis de publicité

Pièces de la consultation

[Dossier de consultation - 50,06 Ko](#)

**intelcia**  
IT SOLUTIONS

[InfoSite](#) [Conditions d'utilisation](#) [Pré-requis techniques](#)



Au niveau de la fiche de détail de la consultation, cliquer sur le lien "Dossier de consultation". Le formulaire de retrait du DCE s'affiche:

CONSULTATIONS ET ANNONCES -

OUTILS DE SIGNATURE -

SE PRÉPARER À RÉPONDRE -

Objet :  
Construction bâtiments

Date et heure limite de remise des plis :  
Ven 01 Sep 2023 17:30

Caution provisoire :  
0,00 MAD

Formulaire de demande

Vous avez demandé de télécharger le Dossier de Consultation des Entreprises de la consultation référencée ci-dessus.

En cas de modification de la consultation, nous devons être en mesure de vous transmettre les éléments actualisés.

Pour télécharger le Dossier de Consultation des Entreprises, vous devez remplir le formulaire de demande de renseignements ci-dessous.

**Attention : Les informations que vous allez saisir sont importantes.**

Elles vous permettront tout au long de la procédure de recevoir les informations relatives à la procédure : modifications de dates, rectificatifs/compléments au Dossier de Consultation des Entreprises, etc.

☐ Je reconnais avoir pris connaissance des conditions générales de cette plate-forme et je les accepte.

Mes coordonnées

NOM \* :

LAZRAQ

Prénom \* :

Mourad

Adresse :

231, rue Saint-Honoré

Adresse (suite) :

Adresse électronique \* :

Raison sociale :

Code postal :

Ville :

Accepter les Conditions Générales d'Utilisation (CGU) en cochant la case correspondante et renseigner les coordonnées de l'entreprise.

Cliquer sur le bouton "Valider" pour sauvegarder. La page suivante s'affiche:

CONSULTATIONS ET ANNONCES -

OUTILS DE SIGNATURE -

SE PRÉPARER À RÉPONDRE -

>> Détails de la consultation

Objet :  
Construction bâtiments

Date et heure limite de remise des plis :  
Ven 01 Sep 2023 17:30

Caution provisoire :  
0,00 MAD

Téléchargement complet

Cliquez sur le bouton suivant pour télécharger le Dossier de consultation dans son intégralité :

Télécharger le Dossier de consultation

Téléchargement partiel

Veillez choisir les pièces du Dossier de consultation que vous désirez télécharger avant de cliquer sur le bouton ci-dessous

☐ Avis.pdf ( 49 Ko )  
☐ CCTP.pfx ( 3 Ko )

Télécharger les pièces sélectionnées

Retour

Choisir le mode de téléchargement souhaité.

## 2.14. Dépôt d'une question d'un UE anonyme

Accéder à la plate forme anonymement et faire une recherche des consultations.

Choisir une consultation et accéder à sa fiche de détail:

CONSULTATIONS ET ANNONCES - Outils de signature - SE PRÉPARER À RÉPONDRE -


Consultations > Détails

Retour Nouvelle recherche

> Détails de la consultation

Objet :  
Construction bâtiments

Date et heure limite de remise des plis : VEN 01 SEP 2023 17:30  
Cauton provisoire : 0,00 MAD

 SE PRÉPARER À L'AVANCE À RÉPONDRE - N'ATTENDEZ PAS LE DERNIER JOUR  
[En savoir plus](#)


TESTER MA CONFIGURATION CONSULTATION DE TEST

Publicité / Téléchargement ? Question Dépôt Messagerie sécurisée

Téléchargement

Avis de publicité

Pièces de la consultation  
[Dossier de consultation - 50,06 Ko](#)

 InfoSite Conditions d'utilisation Pré-requis techniques

Au niveau de la fiche de détail de la consultation, choisir l'onglet "Question":


Consultations > Détails

Retour Nouvelle recherche

> Détails de la consultation

Objet :  
Construction bâtiments

Date et heure limite de remise des plis : VEN 01 SEP 2023 17:30  
Cauton provisoire : 0,00 MAD

 SE PRÉPARER À L'AVANCE À RÉPONDRE - N'ATTENDEZ PAS LE DERNIER JOUR  
[En savoir plus](#)

TESTER MA CONFIGURATION CONSULTATION DE TEST

Publicité / Téléchargement ? Question Dépôt Messagerie sécurisée

Question

Si vous souhaitez poser une question concernant la consultation, veuillez cliquer sur le bouton ci-dessous.

Liste des questions posées

POSER UNE QUESTION

Cliquer sur le bouton "Poser une question". Le formulaire correspondant s'affiche:

CONSULTATIONS ET ANNONCES - OUTILS DE SIGNATURE - SE PRÉPARER À RÉPONDRE -

Consultations > Poser une question

Formulaire d'identification préalable à la question

Afin de répondre à votre question, et en cas de modification de la consultation, nous devons être en mesure de vous contacter pour vous transmettre les éléments attendus ou actualisés. Vous devez remplir le formulaire de demande de renseignements ci-dessous.

☐ Je reconnais avoir pris connaissance des conditions générales de cette plate-forme et je les accepte.

Mes coordonnées

NOM \* : LAZRAQ Prénom \* : Mourad Adresse : 231, rue Saint-Honoré Adresse (suite) :

Adresse électronique \* : khalid.benamar@intelcia.com Raison sociale : SOCIETEST Code postal : 75001 Ville : Paris

☒ Entreprise établie en France ☐ Entreprise non établie en France Téléphone : 0153430500 Fax :

ICE : 123456789000057

Annuler Valider



[InfoSite](#) [Conditions d'utilisation](#) [Pré-requis techniques](#)

Accepter les Conditions Générales d'Utilisation (CGU) en cochant la case correspondante et renseigner les coordonnées de l'entreprise.

Cliquer sur le bouton "Valider" pour sauvegarder. Le formulaire suivant s'affiche:

CONSULTATIONS ET ANNONCES - OUTILS DE SIGNATURE - SE PRÉPARER À RÉPONDRE -

Consultations > Poser une question

> Détails de la consultation

Objet : Construction bâtiments

Date et heure limite de remise des plis : Ven 01 Sep 2023 17:30 Caution provisoire : 0,00 MAD

Poser une question

Question (250 caractères max.) \* :

Fichier : Choisir un fichier Aucun fichier choisi

Le symbole \* indique les champs obligatoires

Annuler Envoyer

Renseigner le champ Question et Joindre une pièce jointe puis cliquer sur le bouton "Envoyer".  
Un message de confirmation de succès de l'opération s'affiche:

Consultations > Confirmation de dépôt d'une question

✓ Votre question a bien été déposée.

Retour

## 2.15. Retrait d'un DCE d'un UE authentifié

Après authentification sur la plateforme, faire une recherche des consultations.  
Choisir une consultation et accéder à sa fiche de détail:


CONSULTATIONS ET ANNONCES - Outils de signature - SE PRÉPARER À RÉPONDRE -


Consultations > Détails



[Retour](#) [Nouvelle recherche](#)

> Détails de la consultation

Objet :  
Construction bâtiments

Date et heure limite de remise des plis : **VEN 01 SEP 2023 17:30**  Cauton provisoire : 0,00 MAD

 **SE PRÉPARER A L'AVANCE A REPONDRE - N'ATTENDEZ PAS LE DERNIER JOUR**  
[En savoir plus](#) [TESTER MA CONFIGURATION](#) [CONSULTATION DE TEST](#)

[Publicité / Téléchargement](#) ? Question  Dépôt  Messagerie sécurisée

Téléchargement


Avis de publicité

Pièces de la consultation  
[Dossier de consultation - 50,06 Ko](#)

Au niveau de la fiche de détail de la consultation, cliquer sur le lien "Dossier de consultation". Le formulaire de retrait du DCE s'affiche, pré rempli:

CONSULTATIONS ET ANNONCES - Outils de signature - SE PRÉPARER À RÉPONDRE -

Objet :  
Construction bâtiments

Date et heure limite de remise des plis : **Ven 01 Sep 2023 17:30**  Cauton provisoire : 0,00 MAD

Formulaire de demande

Vous avez demandé de télécharger le Dossier de Consultation des Entreprises de la consultation référencée ci-dessus.  
 En cas de modification de la consultation, nous devons être en mesure de vous contacter pour vous transmettre les éléments actualisés.  
 Pour télécharger le Dossier de Consultation des Entreprises, vous devez remplir le formulaire de demande de renseignements ci-dessous.  
**Attention : Les informations que vous allez saisir sont importantes.**  
 Elles vous permettront tout au long de la procédure de recevoir les informations relatives à la procédure : modifications de dates, rectificatifs/compléments au Dossier de Consultation des Entreprises, etc.  
☐ Je reconnais avoir pris connaissance des conditions générales de cette plate-forme et je les accepte.

Mes coordonnées

NOM \* :  Prénom \* :  Adresse :  Adresse (suite) :

Adresse électronique \* :  Raison sociale :  Code postal :  Ville :

Accepter les Conditions Générales d'Utilisation (CGU) en cochant la case et cliquer sur le bouton "Valider" pour sauvegarder.

La page suivante s'affiche:

CONSULTATIONS ET ANNONCES -
OUTILS DE SIGNATURE -
SE PRÉPARER À RÉPONDRE -

>> Détails de la consultation

Objet :  
Construction bâtiments

Date et heure limite de remise des plis :  
Ven 01 Sep 2023 17:30

Caution provisoire :  
0,00 MAD

Téléchargement complet

Cliquez sur le bouton suivant pour télécharger le Dossier de consultation dans son intégralité :

Télécharger le Dossier de consultation

Téléchargement partiel

Veuillez choisir les pièces du Dossier de consultation que vous désirez télécharger avant de cliquer sur le bouton ci-dessous

☐ Avis.pdf ( 49 Ko )  
☐ CCTP.pfx ( 3 Ko )

Télécharger les pièces sélectionnées

Retour

Choisir le mode de téléchargement souhaité.

## 2.16. Dépôt d'une question d'un UE authentifié

Après authentification, faire une recherche des consultations.

Choisir une consultation et accéder à sa fiche de détail:

CONSULTATIONS ET ANNONCES -
OUTILS DE SIGNATURE -
SE PRÉPARER À RÉPONDRE -

Consultations > Détails

Retour
Nouvelle recherche

>> Détails de la consultation

Objet :  
Construction bâtiments

Date et heure limite de remise des plis :  
VEN 01 SEP 2023 17:30

Caution provisoire :  
0,00 MAD

SE PREPARER A L'AVANCE A REPONDRE - N'ATTENDEZ PAS LE DERNIER JOUR  
En savoir plus

TESTER MA CONFIGURATION

CONSULTATION DE TEST

Publicité / Téléchargement
Question
Dépôt
Messagerie sécurisée

Téléchargement

Avis de publicité

Pièces de la consultation  
Dossier de consultation - 50,06 Ko

InfoSite Conditions d'utilisation Pré-requis techniques


Au niveau de la fiche de détail de la consultation , choisir l'onglet "Question":


Consultations > Détails

[Retour](#) [Nouvelle recherche](#)

>> Détails de la consultation

Objet :  
Construction bâtiments

Date et heure limite de remise des plis : **VEN 01 SEP 2023 17:30**  Caution provisoire : 0,00 MAD

 SE PREPARER A L'AVANCE A REPENDRE - N'ATTENDEZ PAS LE DERNIER JOUR  
[En savoir plus](#)

[TESTER MA CONFIGURATION](#) [CONSULTATION DE TEST](#)

[Publicité / Téléchargement](#) [Question](#) [Dépôt](#) [Messagerie sécurisée](#)

Question

Si vous souhaitez poser une question concernant la consultation, veuillez cliquer sur le bouton ci-dessous.

[POSER UNE QUESTION](#)

Liste des questions posées

Cliquer sur le bouton "Poser une question". Le formulaire correspondant s'affiche pré rempli par les entreprises de l'entreprise de l'utilisateur connecté:

CONSULTATIONS ET ANNONCES - Outils de signature - SE PRÉPARER À RÉPONDRE -

Consultations > Poser une question

Formulaire d'identification préalable à la question

Afin de répondre à votre question, et en cas de modification de la consultation, nous devons être en mesure de vous contacter pour vous transmettre les éléments attendus ou actualisés. Vous devez remplir le formulaire de demande de renseignements ci-dessous.

☐ Je reconnais avoir pris connaissance des conditions générales de cette plate-forme et je les accepte.

Mes coordonnées

NOM \* : LAZRAQ Prénom \* : Mourad Adresse : 231, rue Saint-Honoré Adresse (suite) :

Adresse électronique \* : khalid.benamar@intelcia.com Raison sociale : SOCIETEST Code postal : 75001 Ville : Paris

☒ Entreprise établie en France ☐ Entreprise non établie en France Téléphone : 0153430500 Fax :

ICE : 123456789000057

[Annuler](#) [Valider](#)



[InfoSite](#) [Conditions d'utilisation](#) [Pré-requis techniques](#)

Accepter les Conditions Générales d'Utilisation (CGU) en cochant la case correspondante et renseigner les coordonnées de l'entreprise.


Cliquer sur le bouton "Valider" pour sauvegarder. Le formulaire suivant s'affiche:

CONSULTATIONS ET ANNONCES - Outils de signature - SE PRÉPARER À RÉPONDRE -

Consultations > Poser une question

>> Détails de la consultation

Objet :  
Construction bâtiments

Date et heure limite de remise des plis : **Ven 01 Sep 2023 17:30**  Caution provisoire : 0,00 MAD

Poser une question

Question (250 caractères max.) \* :

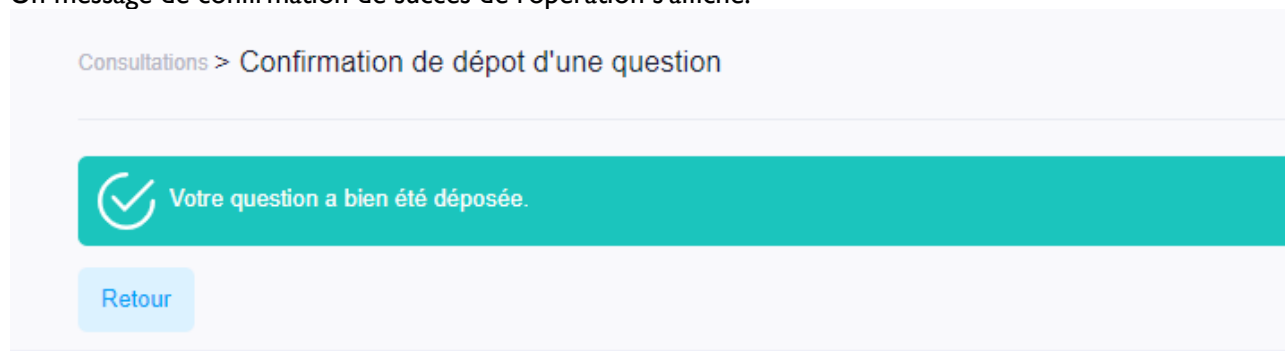
Fichier : [Choisir un fichier](#) [Aucun fichier choisi](#)

[Annuler](#) [Envoyer](#)

Le symbole \* indique les champs obligatoires

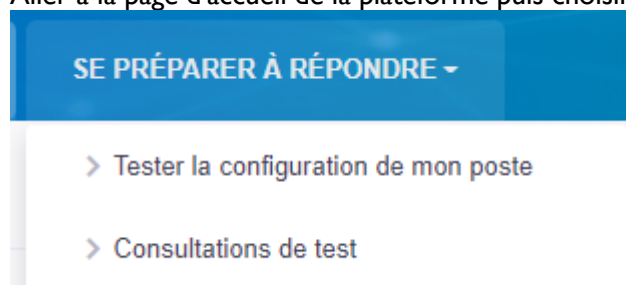
Renseigner le champ Question et Joindre une pièce jointe puis cliquer sur le bouton "Envoyer".

Un message de confirmation de succès de l'opération s'affiche:



## 2.17. Tester la configuration de son poste

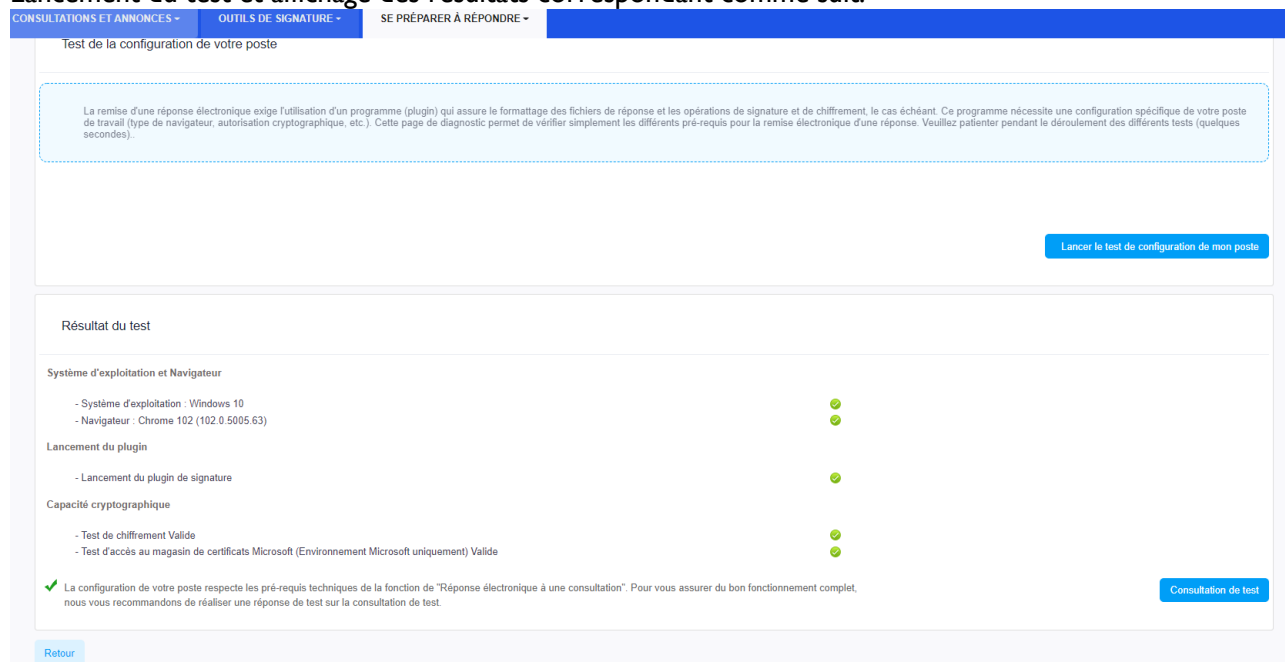
Aller à la page d'accueil de la plateforme puis choisir le menu "SE PRÉPARER A RÉPONDRE":



Sélectionner le sous menu "Tester la configuration de mon poste". La page diagnostic s'affiche:

Cliquer sur le bouton "Lancer le test de configuration de mon poste".

Lancement du test et affichage des résultats correspondant comme suit:



En cas de problème, des marques en rouges seront affichées.

Lire et suivre les instructions associées pour préparer son poste au dépôt d'une réponse. « Télécharger le plugin proposé et l'installer sur votre poste »

## 2.18. Dépôt d'une réponse d'un UE authentifié

Après authentification, faire une recherche des consultations.

Choisir une consultation et accéder à sa fiche de détail:

CONSULTATIONS ET ANNONCES - Outils de signature - SE PRÉPARER À RÉPONDRE -

Consultations > Détails

Retour Nouvelle recherche

> Détails de la consultation

Objet :  
Construction bâtiments

Date et heure limite de remise des plis : VEN 01 SEP 2023 17:30  
Caution provisoire : 0.00 MAD

**SE PRÉPARER À L'AVANCE À RÉPONDRE - N'ATTENDEZ PAS LE DERNIER JOUR**  
En savoir plus

TESTER MA CONFIGURATION CONSULTATION DE TEST

Publicité / Téléchargement ? Question Dépôt Messagerie sécurisée

Téléchargement

Avis de publicité

Pièces de la consultation  
Dossier de consultation - 50,06 Ko

intelcia IT SOLUTIONS InfoSite Conditions d'utilisation Pré-requis techniques

**Au niveau de la fiche de détail de la consultation, choisir l'onglet "Dépôt":**

CONSULTATIONS ET ANNONCES - Outils de signature - SE PRÉPARER À RÉPONDRE -

Retour Nouvelle recherche Ajouter au panier

> Détails de la consultation

Objet :  
Objet de la consultation

Date et heure limite de remise des plis : JEU 30 JUIN 2022 17:30  
Caution provisoire : 0.00 MAD

**SE PRÉPARER À L'AVANCE À RÉPONDRE - N'ATTENDEZ PAS LE DERNIER JOUR**  
En savoir plus

TESTER MA CONFIGURATION CONSULTATION DE TEST

Publicité / Téléchargement ? Question **Dépôt** Messagerie sécurisée

Réponse électronique

Après avoir vérifié la bonne configuration de votre poste, si vous souhaitez répondre sous forme électronique à cette consultation, veuillez cliquer sur le bouton ci-dessous.

RÉPONDRE À LA CONSULTATION

Contenus transmis

Aucun résultat

Retour Nouvelle recherche Ajouter au panier

intelcia IT SOLUTIONS InfoSite Conditions d'utilisation Pré-requis techniques


**Cliquer sur le bouton "Répondre à la consultation". Le formulaire suivant s'affiche:**





CONSULTATIONS ET ANNONCES - OUTILS DE SIGNATURE - SE PRÉPARER À RÉPONDRE -

> Légende

Ma réponse

 Veuillez vous conformer au Règlement de la Consultation pour connaître la liste des pièces à transmettre.


 Vérification du plugin ATEXO SIGN en cours. Si c'est votre première opération, merci de le [télécharger](#) et l'installer.

☐ Sélectionner toutes les pièces  Signer les pièces sélectionnées

☒ Dossier de candidature Actions

☒ Dossier d'offre technique Actions

☒ Dossier d'offre financière Actions

☐ Sélectionner toutes les pièces  Signer les pièces sélectionnées

intelcia

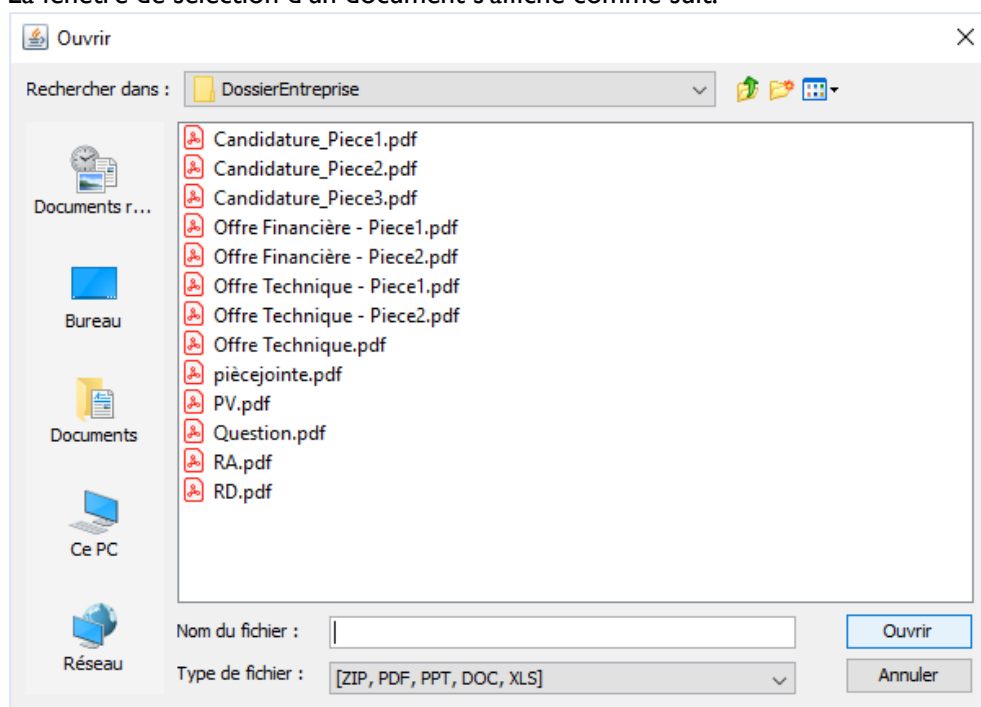
InfoSite Conditions d'utilisation Pré-requis techniques

Vérifier que le plugin ATEXO SIGN est bien installé sur le poste. Et que aucune erreurs n'est affichée sur la page."

Aller au bloc "Pièces de la réponse" et commencer à joindre les pièces préparées en cliquant sur le lien "

 **Ajouter une ou plusieurs pièces libres** "

La fenêtre de sélection d'un document s'affiche comme suit:




Sélectionner la pièce souhaitée et cliquer sur le bouton "Ouvrir". Répéter l'opération pour les différentes enveloppes.

Les pièces ajoutées s'affichent comme suit sur la page de la réponse:

CONSULTATIONS ET ANNONCES - OUTILS DE SIGNATURE - SE PRÉPARER À RÉPONDRE -










>> Légende

Ma réponse

 Veuillez vous conformer au Règlement de la Consultation pour connaître la liste des pièces à transmettre.

☐ Sélectionner toutes les pièces Signer les pièces sélectionnées

✕ Dossier de candidature Actions

<input type="checkbox"/>	 Pièce libre : CCAP.pdf	 Aucune signature identifiée pour ce fichier	
<input type="checkbox"/>	 Pièce libre : CCTP.pdf	 Aucune signature identifiée pour ce fichier	
<input checked="" type="checkbox"/>	 Pièce libre : Memoire technique.pdf	 CN : Charles CIVETE ( AC : CN=ATEXO AC DEMO - Entreprises)	

+ Ajouter une ou plusieurs pièces libres

✕ Dossier d'offre technique Actions


+ Ajouter une ou plusieurs pièces libres


✕ Dossier d'offre financière Actions

+ Ajouter une ou plusieurs pièces libres


☐ Sélectionner toutes les pièces Signer les pièces sélectionnées

intelia IT SOLUTIONS InfoSite Conditions d'utilisation Pré-requis techniques

Pour supprimer une pièce ajoutée, aller à la colonne "Actions" correspondante et cliquer sur le pictogramme .

Sélectionner les pièces non signées, marquées par le message "Aucune signature identifiée pour ce fichier", en cochant les cases correspondantes et cliquer sur le bouton "  Signer les pièces sélectionnées ".  
Ce bouton n'est visible que si l'acheteur a exigé la signature électronique des offres.

Le sélecteur des certificats électroniques installés dans le magasin personnel du poste de l'utilisateur s'affiche:


 Choisissez un certificat — □ ×

Nom du Certificat	Nom de l'émetteur	Date d'expiration	Utilisation de la clé
Clement CHARON	ATEXO AC DEMO - E...	17/04/2016	Signature numérique, Signature numérique et non répudiation
Charles CIVETE	ATEXO AC DEMO - E...	16/04/2019	Signature numérique, Signature numérique et non répudiation
Christian CARLET	ATEXO AC DEMO - E...	16/04/2019	Signature numérique, Signature numérique et non répudiation
Clement CHARON	ATEXO AC DEMO - E...	16/04/2019	Signature numérique, Signature numérique et non répudiation

Annuller Valider

Sélectionner le certificat de signature et cliquer sur le bouton "Valider".

La barre de progression de l'opération de la signature s'affiche:


 Barre de progression — □ ×

Fichier 1/5 - Enveloppe de candidature : Candidature\_Piece1.pdf (141.0 Ko)

Signature XAdES en cours...







71 %

Après signature des pièces sélectionnées, le détail de chaque signature s'affiche devant la pièce concernée:

 Veuillez vous conformer au Règlement de la Consultation pour connaître la liste des pièces à transmettre.

☐ Sélectionner toutes les pièces Signer les pièces sélectionnées

✕ Dossier de candidature Actions

<input checked="" type="checkbox"/>	 Pièce libre : CCAP.pdf	 CN : Youssef LAKHAL ( AC : CN=ATEXO AC DEMO - Entreprises)	
<input checked="" type="checkbox"/>	 Pièce libre : CCTP.pdf	 CN : Youssef LAKHAL ( AC : CN=ATEXO AC DEMO - Entreprises)	

+ Ajouter une ou plusieurs pièces libres

✕ Dossier d'offre technique Actions

Cliquer sur le détail de la signature affiché près d'une pièce signée. La fiche détaillée de la signature se présente comme suit:

## Détail signature



• La vérification de signature est : OK

Jeton de signature : C:\Users\LENOVO\Documents\DOCS FORMATION INITIALE\Entreprises  
- Fichiers de reponse\Offre\CCTP.pdf - 20220630162006 - Signature 1.xml

### Certificat du signataire ?

#### Certificat émis à :

EMAILADDRESS=khalid.benamar@intelcia.com  
OID.2.5.4.41=Youssef LAKHAL  
CN=Youssef LAKHAL  
OU=MARCHES PUBLICS  
ELECTRONIQUES  
O=Intelcia It Solutions  
C=MA

#### Certificat émis par :

CN=ATEXO AC DEMO -  
Entreprises  
OU=ATEXO AC DEMO  
O=ATEXO  
L=PARIS  
C=FR

#### Date de

#### validité :

Du : 27/04/2022  
11:12:27  
Au : 27/04/2025  
12:12:27

### Contrôles de validité du certificat ?

Contrôles réalisés le 30/06/2022 16:56

Période de validité : ✓

Chaîne de certification : ✓

Non révocation : ✓

### Contrôles de l'intégrité du fichier signé ?

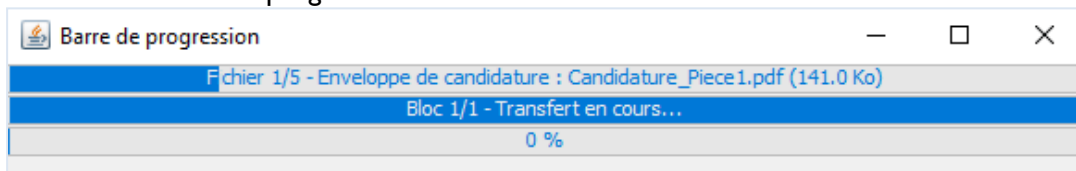
Contrôles réalisés le 30/06/2022 16:56

Non répudiation ✓

Fermer

Aller en bas de la page de dépôt de la réponse et accepter les conditions d'utilisation de la plateforme en cochant la case correspondante.

Cliquer sur le bouton "Valider". L'opération de chiffrement et transfert de la réponse vers le serveur se lance et une barre de progression s'affiche:



Après la fin de l'opération, une fenêtre s'affiche avec un message de confirmation de l'opération, horodatage et rappel des éléments déposés:

Objet :

Objet de la consultation

Date et heure limite de remise des plis :

Jeu 30 Juin 2022 17:30

Caution provisoire :

0.00 MAD

✓

Votre réponse a bien été enregistrée

Horodatage du dépôt : 30/06/2022 16:59

Contenus transmis

Déposé le :

30/06/2022 16:59

Par :

LAZRAQ Mourad (khalid.benamar@intekia.com)

Entreprise :

SOCIETEST

Dossier de candidature	Contenus transmis	Actions
<div> <div>📎</div> <div>Pièce libre : CCAP.pdf</div> </div>	<div> <div>📎</div> <div>CN - Youssef LAKHAL (AC - CN=ATEXO AC DEMO - Entreprises</div> </div>	<div> <div>📎</div> <div>⬇</div> </div>
<div> <div>📎</div> <div>Pièce libre : CCTP.pdf</div> </div>	<div> <div>📎</div> <div>CN - Youssef LAKHAL (AC - CN=ATEXO AC DEMO - Entreprises</div> </div>	<div> <div>📎</div> <div>⬇</div> </div>
Dossier d'offre financière	Contenus transmis	Actions
<div> <div>📎</div> <div>Pièce libre : Memoire technique.pdf</div> </div>	<div> <div>📎</div> <div>CN - Charles CIVETE (AC - CN=ATEXO AC DEMO - Entreprises</div> </div>	<div> <div>📎</div> <div>⬇</div> </div>
Dossier d'offre technique	Contenus transmis	Actions
<div> <div>📎</div> <div>Pièce libre : Memoire technique.pdf</div> </div>	<div> <div>📎</div> <div>CN - Charles CIVETE (AC - CN=ATEXO AC DEMO - Entreprises</div> </div>	<div> <div>📎</div> <div>⬇</div> </div>

Retour



[InfoSite](#)
[Conditions d'utilisation](#)
[Pré-requis techniques](#)

En complément de cet affichage à l'écran, un **Accusé de réception** est émis par courriel, signé par la plateforme, et indiquant la bonne réception du pli.

Cet accusé de réception indique :

- Les caractéristiques essentielles de la consultation (Entité publique, Référence et Objet de la consultation, date et heure de clôture, date et heure de réception), etc.
- Chaque fichier transmis à l'aide du bouton Parcourir, et la taille associée
- Chaque jeton de signature reconnu et joint, le cas échéant

## 2.19. Suivi de ses propres réponses

Aller à la page d'accueil d'un UE authentifié.

CONSULTATIONS ET ANNONCES -

OUTILS DE SIGNATURE -

SE PRÉPARER À RÉPONDRE -

Mon compte

Bienvenue Mourad LAZRAQ, Administrateur

Mon compte personnel

Mes coordonnées

Supprimer mon compte personnel

Compte de mon Entreprise

Utilisateurs de mon Entreprise

Autres services

Mes alertes

Mes réponses

Flux RSS

Mon panier

Service "Dématérialisation des marchés publics"

Demandes de devis

Appels d'offre

Mes enchères

Mes contrats

Mes factures

Se préparer à répondre

Tester la configuration de mon poste

Consultation de test

[InfoSite](#)
[Conditions d'utilisation](#)
[Pré-requis techniques](#)

Cliquer sur le lien "Mes réponses" au niveau du bloc "Service 'Dématérialisation des marchés publics'". La liste des réponses s'affiche comme suit:

27

CONSULTATIONS ET ANNONCES - OUTILS DE SIGNATURE - SE PRÉPARER À RÉPONDRE -

Mon compte > Mes réponses

Mes réponses

Nombre de résultats : 234

Afficher 10 résultats / page 1 / 24

Référence Procédure Catégorie	Intitulé / Objet / Organisme	Date limite de remise des plis	Ma réponse	Actions
002/025 AOO ... Travaux	Intitulé : Objet : Objet de la consultation Organisme : Organisme de DEMO / TSY	30/06/2022 17:30	30/06/2022 16:59	

## 2.20. Annulation d'une réponse d'un UE authentifié

Cliquer sur le pictogramme " " pour retirer le pli. La page suivante s'affiche:

CONSULTATIONS ET ANNONCES - OUTILS DE SIGNATURE - SE PRÉPARER À RÉPONDRE -

Objet :  
Objet de la consultation

Date et heure limite de remise des plis : JEU 30 JUIN 2022 17:30

Caution provisoire : 0,00 MAD

>> Mes coordonnées

Vérification du plugin ATEXO SIGN en cours. Si c'est votre première opération, merci de le [télécharger](#) et l'installer.

Vous êtes sur le point de retirer l'offre suivante :

Déposé le : 30/06/2022 16:59  
Par : LAZRAQ Mourad (khalid.benamar@intelcia.com)  
Entreprise : SOCIETEST

Dossier de candidature	Contenus transmis	Actions
Pièce libre : CCAP.pdf	<a href="#">CN - Youssef LAKHAL (AC - CN=ATEXO AC DEMO - Entreprises)</a>	
Pièce libre : CCTP.pdf	<a href="#">CN - Youssef LAKHAL (AC - CN=ATEXO AC DEMO - Entreprises)</a>	

Dossier d'offre financière	Contenus transmis	Actions
Pièce libre : Memoire technique.pdf	<a href="#">CN - Charles CIVETE (AC - CN=ATEXO AC DEMO - Entreprises)</a>	

InfoSite Conditions d'utilisation Pré-requis techniques

Accepter les conditions et cliquer sur le bouton "Valider".

Le sélecteur des certificats s'affiche:

Choisissez un certificat

Nom du certificat	Nom de l'émetteur	Date d'expiration	Utilisation de la clé
(PCAO) PRESIDENT DE CAO	ATEXO AC DEMO - A...	16/04/2019	Chiffrement de données
ATEXO	thawte SHA256 Cod...	27/12/2017	Signature numérique
Clement CHARON	ATEXO AC DEMO - E...	17/04/2016	Signature numérique, Signature numérique et non répudiation
Charles CIVETE	ATEXO AC DEMO - E...	16/04/2019	Signature numérique, Signature numérique et non répudiation
Christian CARLET	ATEXO AC DEMO - E...	16/04/2019	Signature numérique, Signature numérique et non répudiation
Clement CHARON	ATEXO AC DEMO - E...	16/04/2019	Signature numérique, Signature numérique et non répudiation

Annuler Valider

Sélectionner le certificat utilisé pour signer les document de l'offre et cliquer sur le bouton "Valider".

## 2.21. Gérer ses alertes (recherches favorites)

Si l'Utilisateur Entreprise le souhaite, il a la possibilité **gratuite**, à l'issue de la création de son Compte personnel, de définir ses préférences (recherches favorites) pour :

- Accélérer ses recherches courantes
- Disposer d'une **alerte automatisée** d'information des nouvelles consultations. Cette fonction permet à l'Utilisateur Entreprise d'éviter la recherche périodique et manuelle des consultations le concernant, recherchées par catégorie, mots clés, etc.

Après authentification de l'UE, aller à la page d'accueil.

CONSULTATIONS ET ANNONCES -
OUTILS DE SIGNATURE -
SE PRÉPARER À RÉPONDRE -

Mon compte

Bienvenue Mourad LAZRAQ, Administrateur

Mon compte personnel

Mes coordonnées

Supprimer mon compte personnel

Compte de mon Entreprise

Utilisateurs de mon Entreprise

Autres services

Mes alertes

Mes réponses

Flux RSS

Mon panier

Service "Dématérialisation des marchés publics"

Demandes de devis

Appels d'offre

Mes enchères

Mes contrats

Mes factures

Se préparer à répondre

Tester la configuration de mon poste

Consultation de test

Au niveau du bloc "Dématérialisation des marchés publics", cliquer sur le Lien "Mes alertes". La page "Gestion de mes alertes" s'affiche:

Alertes > Gestion de mes alertes

Mes alertes

		Modifier	Supprimer	Recherche
Alerte 1	Informatique			
Alerte 2	TT			

+ Créer une nouvelle alerte

Retour

Cliquer sur le lien "Créer une nouvelle alerte". La page de création d'une nouvelle alerte se présente comme suit:

Nouvelle alerte

Afin de faciliter l'information des entreprises sur les consultations en cours, cette application propose un service d'alerte par courrier électronique. Remplissez le formulaire suivant pour indiquer vos critères d'alerte :

Nom de cette alerte :

Mes critères pour cette alerte

Entité :

...

Toutes les Entités

Type d'annonce :

...

Annonce Consultation

Type de procédure :

...

Tous les types de procédure

Catégorie principale :

...

Toutes les catégories

Lieu d'exécution :

...

Détails

Domaines d'activité :

...

Définir

Qualifications :

...

Définir

Agréments :

...

Définir

Recherche par mots clés

Dans la référence, l'intitulé ou l'objet de la consultation:

Périodicité

Je souhaite recevoir l'alerte :

Tous les jours

Toutes les semaines

Désactiver temporairement

Format

Je souhaite recevoir l'alerte :

Au Format Html

Au Format Texte

Renseignement des informations relatives à l'alerte et cliquer sur le bouton "enregistrer" pour sauvegarder l'alerte.

L'alerte s'affiche sur le tableau des alertes:

		Modifier	Supprimer	Recherche
Alerte 1	Informatique			

Aller au tableau des alertes, et cliquer sur le pictogramme de la colonne "Recherche".  
La liste des consultations actuellement en ligne correspondant aux critères de la recherche s'affiche.  
**2.22. Autres types d'annonces**

Après authentification de l'UE, aller à la page d'accueil.  
Au niveau de la catégorie menu "Annonces", aller à la sous catégorie "Autres annonces":

The screenshot shows a navigation menu on the left with the following items: "Autres annonces", "> Tous les extraits de PV", "> Toutes les annonces d'attribution", "> Tous les rapports d'achèvement", "> Recherche avancée", and "> Annonce de programme previsionnel". To the right, under the heading "Consultations annulées", are the items "> Toutes les consultations" and "> Recherche avancée". Below the menu, a search result card is displayed. The card has a blue header with "Autres annonces" and "Nombre de résultats : 1". The main content area shows a card with a blue header "AJO", a reference "Référence : C001/24092021", and details "Objet : objet", "Détail", and "Service : Organisme de DEMO". To the right of this card is a blue box with the text "Lieu d'exécution 9 (18) Cher (28) Eure-et-Loir". At the bottom right of the card, there are pagination controls: "Afficher 10 résultats / page 1 / 1" and a "Nouvelle recherche" button.

Cliquer sur la carte de l'annonce pour accéder à la fiche de la consultation:

The screenshot shows the "Détails de la consultation" page. The page has a blue header with "Détails de la consultation". Below the header, there is a section for "Objet : objet". Below this, there is a section for "Date de fin d'affichage : SAM 29 JUIN 2024 17:08" and "Caution provisoire :". Below this, there is a section for "Publicité / Téléchargement" with a "Question" button, a "Dépôt" button, and a "Messagerie sécurisée" button. Below this, there is a section for "Téléchargement" with a "Avis de publicité" button and a "Fichier joint - Avis complémentaire en ligne" button. Below this, there is a section for "Liste des pièces téléchargées" with a "Aucun résultat" message. At the bottom right of the page, there is a "Nouvelle recherche" button.

Cliquer sur le menu "Tous les résultats définitifs".  
La liste de tous les résultats publiés s'affiche:

Autres annonces		
Nombre de résultats : 2		Afficher 10 résultats / page 1 / 1
001	Référence : C001/24092021 Objet : objet Détail Service : Organisme de DEMO	Lieu d'exécution 9 (18) Cher (28) Eure-et-Loir ...
1-001	Référence : 05/SA/2021 Objet : 05/SA/2021 Détail Service : Organisme de DEMO	Lieu d'exécution 9 - ...
		Afficher 10 résultats / page 1 / 1

Cliquer sur la carte de l'annonce pour accéder à la fiche de la consultation:

Détails de la consultation

Objet :  
objet

Date de fin d'affichage : SAM 29 JUIN 2024 17:08 Caution provisoire :

Publicité / Téléchargement ? Question Dépôt Messagerie sécurisée

Téléchargement

Avis de publicité  
[Fichier joint - Avis complémentaire en ligne](#)

Liste des pièces téléchargées

Aucun résultat

Retour Nouvelle recherche

Cliquer sur le menu " Tous les rapports d'achèvement ".

La liste de tous les Tous les rapports d'achèvement publiés s'affiche:

Autres annonces		
Nombre de résultats : 2		Afficher 10 résultats / page 1 / 1
001	Référence : C001/24092021 Objet : objet Détail Service : Organisme de DEMO	Lieu d'exécution 9 (18) Cher (28) Eure-et-Loir ...
1-001	Référence : 05/SA/2021 Objet : 05/SA/2021 Détail Service : Organisme de DEMO	Lieu d'exécution 9 - ...
		Afficher 10 résultats / page 1 / 1

Cliquer sur la carte de l'annonce pour accéder à la fiche de la consultation:



>> Détails de la consultation

Objet :  
objet

Date de fin d'affichage : SAM 29 JUIN 2024 17:08 Cautio n provisoire :

Publicité / Téléchargement ? Question Dépôt Messagerie sécurisée

Téléchargement

Avis de publicité  
Fichier joint - Avis complémentaire en ligne

Liste des pièces téléchargées

Aucun résultat

Retour Nouvelle recherche

Cliquer sur le menu "Annonce de programme prévisionnel".  
La page suivante s'affiche:

Accueil > Liste des programmes prévisionnels

Recherche multicritères

Entité :  
--- Toutes les Entités ---

Année :  
---Sélectionnez---

Effacer les critères de recherche Lancer la recherche

Renseigner les critères souhaités et cliquer sur le bouton "Lancer la recherche".  
Les résultats de la recherche s'affichent comme suit:

Nom fichier	Service	Année	Date de publication
PROGRAMMES_PREVISIONNELS.xlsx (8,42 Ko)	DEMO - Organisme de DEMO	2017	16/07/2018 16:16

Au niveau de la catégorie menu "Annonces", aller à la sous catégorie "Autres annonces" et cliquer sur le menu "Recherche avancée".  
Le formulaire de la recherche avancée associée aux autres types d'annonce que les consultations s'affiche:

Recherche multicritères

Entité :  
--- Toutes les Entités ---

Référence :  
Type d'annonce :  
--- Tous les types d'annonce ---

Type de procédure :  
--- Tous les types de procédure ---

Catégorie principale :  
--- Toutes les catégories ---

Lieu d'exécution :  
+ Détails

Domaines d'activité :  
+ Définir

Qualifications :  
+ Définir

Agréments :  
+ Définir

Date de mise en ligne : (jj/mm/aaaa)  
Entre le 30/12/2021 et le 30/06/2022

Recherche par mots clés

Dans la référence, l'intitulé ou l'objet de la consultation :

Recherche approchée Recherche exacte

Effacer les critères de recherche Lancer la recherche

Renseigner les critères de recherche souhaités et lancer la recherche en cliquant sur le bouton "Lancer la recherche"  
Le tableau des résultats de la recherche s'affiche:

Autres annonces		
Nombre de résultats : 2		Afficher 10 résultats / page 1 / 1
001	Référence : C00124092021 Objet : objet Détail Service : Organisme de DEMO	Lieu d'exécution 9 (16) Cher (28) Eure-et-Loir ...
1-001	Référence : 00/SA/2021 Objet : 05/SA/2021 Détail Service : Organisme de DEMO	Lieu d'exécution 9 -
		Afficher 10 résultats / page 1 / 1

## 2.23. Gérer son Panier

Cette fonctionnalité permet à Utilisateur Entreprise authentifié d'ajouter des consultations dans un espace de travail afin de les suivre par la suite.

L'accès à cette fonction est réservé aux utilisateurs inscrits et authentifiés sur la plateforme. Le panier est accessible :



- Via le menu tout en haut à droite via l'icône :


Nombre de résultats : 3		
		Afficher 10 résultats / page 1 / 1
AOR-1	Référence : XX/SOUEMO/2021 Objet : Construction bâtiments Service : Organisme de DEMO	Date limite de remise des pls Ven 01 Sep 2023 17:30 Lieu d'exécution 9 - 🛒 ⬇️ 🔍 🔄
AOR	Référence : 01/AOR/01/S1 Objet : Fournitures bureaux Service : Organisme de DEMO	Date limite de remise des pls Ven 01 Sep 2023 17:30 Lieu d'exécution 9 FRANCE 🛒 ⬇️ 🔍 🔄
AOR	Référence : 002/025 Objet : Objet de la consultation Service : Organisme de DEMO	Date limite de remise des pls Jeu 30 Juin 2022 17:30 Lieu d'exécution 9 MAHOC 🛒 ⬇️ 🔍 🔄
Modifier ma recherche		Nouvelle recherche

Les fonctionnalités proposées par le panier sont :

- **Toutes les consultations en cours** : affiche toutes les consultations en cours (non clôturées) présentes dans le panier.
- **Avec retrait** : affiche toutes les consultations en cours (non clôturées) pour lesquelles au moins un téléchargement de DCE en mode non anonyme a été réalisé.
- **Avec question posée** : affiche toutes les consultations en cours pour lesquelles au moins une question a été posée sur ces consultations.
- **Avec dépôt** : affiche toutes les consultations en cours (non clôturées) qui sont dans le panier de l'inscrit et pour lesquelles au moins un dépôt d'offre a été réalisé sur ces consultations.
- **Avec message échangé** : affiche toutes les consultations en cours (non clôturées) qui sont dans le panier de l'inscrit et pour lesquelles au moins un échange électronique via la plate-forme a été réalisé sur ces consultations.
- **Consultations clôturées** : affiche toutes les consultations du panier qui ont été clôturées (ne sont plus en ligne).
- **Recherche avancée** : Affiche le moteur de recherche multicritères.

L'ajout manuel d'une consultation au panier peut se faire:


- Via le tableau de résultats de recherche des consultations,

Aller sur la droite de la consultation choisie et cliquer sur le pictogramme "". La pop in suivante s'affiche:

La consultation **XX/SGUDEMO/2021** a été enregistrée dans votre panier.





[Voir mon panier](#)[Poursuivre](#)


La consultation est désormais ajoutée au panier. Etat exprimé par le pictogramme "":




Référence : XX/SGUDEMO/2021  
Objet : Construction bâtiments  
Service : Organisme de DEMO

Date limite de remise des plis  
**Ven 01 Sep 2023**  
17:30  
Lieu d'enlèvement





Une consultation figurant dans le panier peut être retirée du panier en cliquant sur le bouton .

- Historique des actions effectuées sur la consultation


La fonction "Mon Panier" permet à un Utilisateur Entreprise d'accéder à l'ensemble des actions déjà réalisée sur ses consultations (retraits / questions / dépôts / messagerie sécurisée) :

Contenus transmis

Déposé le : 17/05/2022 09:11  
Par : LAZRAQ Mourad (khalid.benamar@intelcia.com)  
Entreprise : SOCIETEST  
Retiré le : 20/05/2022 10:10

Dossier de candidature

Actions

 Pièce libre : document\_PJ.pdf

## 2.24. Réponse à un message sollicité


Suite à un message envoyé par l'acheteur à une entreprise (Par exemple: demande de compléments), l'utilisateur inscrit de l'entreprise reçoit un mail et peut accéder au détail du message à partir de la fiche de détail de la consultation, onglet "Messagerie sécurisée":

>> Détails de la consultation

Objet :  
Construction bâtiments

Date et heure limite de remise des plis :  
**VEN 01 SEP 2023 17:30**

Caution provisoire :  
0,00 MAD

 SE PREPARER A L'AVANCE A REPENDRE - N'ATTENDEZ PAS LE DERNIER JOUR  
[En savoir plus](#)

[TESTER MA CONFIGURATION](#)

[CONSULTATION DE TEST](#)

[Publicité / Téléchargement](#)[Question](#)[Dépôt](#)[Messagerie sécurisée](#)

Liste des messages

Nombre de résultats : 1

De	A	Objet /PJ	Date / Heure	AR	Format
TSY - Organisme de DEMO	khalid.benamar@intelcia.com	Courrier libre	01/07/2022 10:52	Non retiré	Echange plate-forme

Afficher 10 résultats / page 1 / 1

Cliquer sur le lien "Visualiser le message" pour accéder au détail:

✓ Merci d'avoir accusé réception du message transmis. Le contenu du message est présenté ci-dessous.

#### Message

De : TSY - Organisme de DEMO  
A : khalid.benamar@intelcia.com  
Envoyé le : 01/07/2022 10:52  
Objet : Courrier libre  
Message : Entité : TSY - Organisme de DEMO  
Objet de la consultation : Construction bâtiments  
Référence consultation : XX/SGUDEMO/2021  
Type de procédure : Appel d'offres avec pré-sélection - Phase 1  
Date de mise en ligne : 24/09/2021 12:22  
Date et heure limite de remise des plis : 01/09/2023 17:30  
Accès direct : [Cliquez ici](#)  
  
TEXTE COURRIER LIBRE  
  
Merci de votre intérêt pour cette consultation.  
La plate-forme de service d'achats

Pièce(s) jointe(s) :

Répondre à ce message

Imprimer le message

Retour à l'accueil

Cliquer sur le lien "Répondre à ce message", le formulaire suivant s'affiche:

#### Message

Objet :  
Texte :

Message d'origine :

Objet : Courrier libre  
Corps : Entité : TSY - Organisme de DEMO  
Objet de la consultation : Construction bâtiments  
Référence consultation : XX/SGUDEMO/2021  
Type de procédure : Appel d'offres avec pré-sélection - Phase 1  
Date de mise en ligne : 24/09/2021 12:22  
Date et heure limite de remise des plis : 01/09/2023 17:30  
Accès direct : <https://achats-integration.intelcia-solutions.com/?page=entreprise.EntrepriseAdvancedSearch&AllCons&refConsultation=232&orgAcronyme=tsy>  
  
TEXTE COURRIER LIBRE  
  
Merci de votre intérêt pour cette consultation.  
La plate-forme de service d'achats

Pièce(s) jointe(s) :

Editer

Annuler

Envoyer

Renseigner les champs et cliquer sur le bouton "Envoyer".

Le message est envoyé et un message de confirmation est affiché:

CONSULTATIONS ET ANNONCES - OUTILS DE SIGNATURE - SE PRÉPARER À RÉPONDRE -

✓ Message envoyé